

---

## DEFENSA PÚBLICA

Cuadros del 388 al 399

A continuación se describen los movimientos ocurridos en las 42 oficinas de la Defensa Pública del Poder Judicial durante el 2012.

De seguido se destacan los hechos más relevantes:

1. Es la segunda vez que se elabora un análisis anual sobre las labores desarrolladas en la Defensa Pública.
2. Otro aspecto importante en esta ocasión se refiere a la creación de las oficinas con sedes en las localidades de Pavas (PISAV), así como del Segundo Circuito Judicial de San José (Flagrancia) y de La Fortuna, durante el segundo semestre del año.
3. La cantidad de casos entrados en los despachos de la Defensa Pública llegó a 79.575, mostrando el flujo de nuevos asuntos un comportamiento trimestral fluctuante en el año.
4. Una tendencia hacia la estabilización exteriorizó el número de casos terminados en el segundo semestre del presente período, totalizándose 70.870 procesos fenecidos en el año, para un incremento de 6.622 casos respecto a lo registrado en el 2011 (10,3%). En este sentido, es importante indicar que la resolución por parte de las defensoras y los defensores no depende directamente de la gestión de la Defensa Pública, sino del curso que toman los procesos judiciales en sus diferentes etapas procesales.

- 
5. Un patrón claramente ascendente esbozó el circulante al finalizar cada trimestre durante todo el 2012, el cual registró 119.290 demandas activas al cierre de este ciclo, lo cual obedece sin duda a la mucho mayor cantidad de casos entrados en las dependencias de este órgano auxiliar de justicia, con relación a la capacidad resolutive de éstas en todos los trimestres del bienio 2011-2012, con excepción al segundo del 2011.
  6. Un total de 85.099 usuarias y usuarios recurrieron a los servicios de la Defensa Pública en el 2012, exteriorizando este grupo de personas una evolución trimestralmente cambiante en la actualidad, con un incremento absoluto de 10.118 personas en comparación con la demanda de servicios reportada durante el año anterior (13,5%). De este grupo poblacional, 57.430 sujetos corresponden a varones (67,5%), 26.306 a mujeres (30,9%) y en 1.363 ocasiones no se logró determinar el sexo de la persona defendida (1,6%).
  7. Asimismo, de este estrato 41.505 mantienen sus procesos relacionados con la materia Penal (48,8%) y 17.233 con Pensiones Alimentarias (20,3%), abarcando estas dos jurisdicciones el 69% del total de las defendidas y los defendidos. Por su parte, 479 sujetos pertenecen a algún grupo indígena (5,6%; es decir, por mil), lo cual sugiere que cerca de seis por cada 1.000 individuos conforman este grupo étnico.
  8. Por último, un total de 73.681 personas defendidas vieron concluido su proceso durante el 2012, siendo 23.262 de éstas beneficiarias de un sobreseimiento definitivo (31,6%), mientras que a 7.821 de éstas se les

declaró con lugar el proceso (10,6%), para el 42,2% del total de estas y estas usuarias (os), en esta oportunidad.

En los siguientes incisos se profundizará sobre las características particulares de cada una de estas variables.

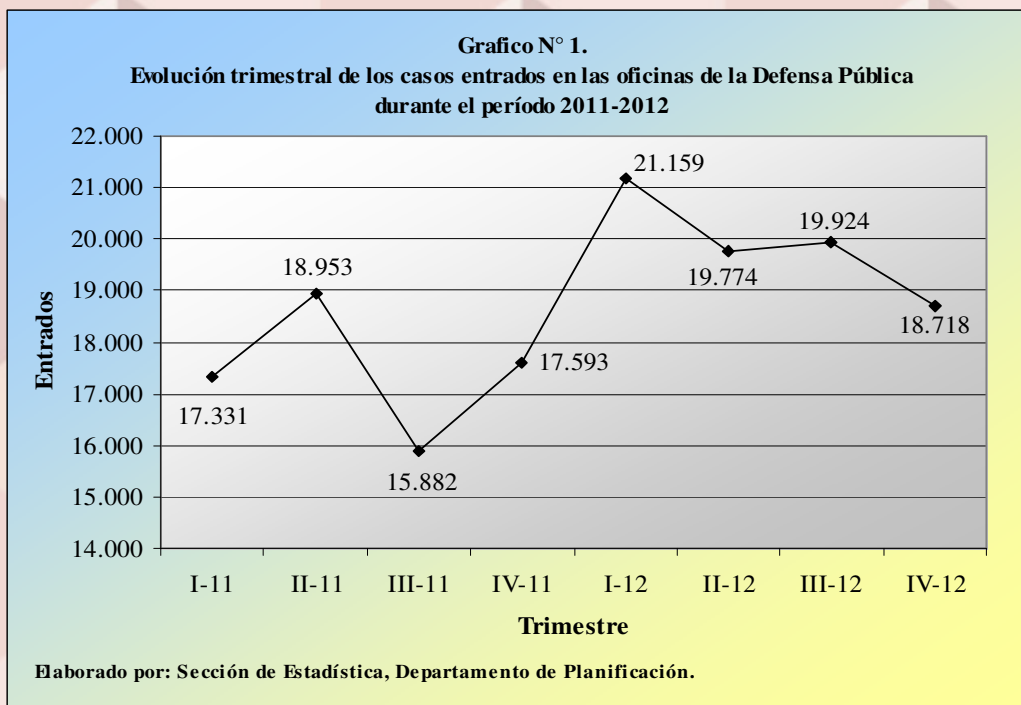
## I. Casos entrados

Los despachos de las Defensa Pública admitieron 79.575 casos en el 2012, cifra que supera en 9.816 demandas al registro consignado el año anterior, para un alza porcentual de 14,1%.

Materia o Jurisdicción	Casos Entrados		Porcentajes	
	2011	2012	2011	2012
<b>Total</b>	<b>69.759</b>	<b>79.575</b>	<b>100,0</b>	<b>100,0</b>
Penal	34.603	37.603	49,6	47,3
Penal Juvenil	5.883	6.639	8,4	8,3
Agraria	603	733	0,9	0,9
Contravencional	2.971	2.592	4,3	3,3
Pensiones Alimentarias	14.048	17.233	20,1	21,7
Familia	69	110	0,1	0,1
Transito	24	21	0,0	0,0
Penalización de Violencia Contra la Mujer	3.274	4.236	4,7	5,3
Ejecución de la Pena	6.150	8.196	8,8	10,3
Disciplinaria	1.250	1.261	1,8	1,6
Revisión	655	629	0,9	0,8
Ejecución Penal Juvenil	229	220	0,3	0,3
Laboral	0	102	0,0	0,1



De esta manera, el flujo de nuevos asuntos en este órgano auxiliar de justicia exteriorizó un comportamiento fluctuante a lo largo del año, al examinar en forma trimestral.



La composición de estos procesos en la actualidad revela que 37.603 casos se refieren a la materia Penal (47,3%), 17.233 a Pensiones Alimentarias (21,7%), 8.196 a asuntos de ejecución de la pena (10,3%), 6.639 a la jurisdicción Penal Juvenil (8,3%), 4.236 a la Ley de Penalización de la Violencia Contra la Mujer (5,3%), 2.592 al ámbito Contravencional (3,3%) y 1.261 al Disciplinario (1,6%), conglomerando este grupo de procesos el 97,7% de las demandas admitidas en este período.

De seguido, se especifica el detalle trimestral de la entrada por trimestre y por materia en el bienio 2011-2012.

Materia o Jurisdicción	Casos Entrados por Trimestre							
	I-11	II-11	III-11	IV-11	I-12	II-12	III-12	IV-12
<b>Total</b>	<b>17.331</b>	<b>18.953</b>	<b>15.882</b>	<b>17.593</b>	<b>21.159</b>	<b>19.774</b>	<b>19.924</b>	<b>18.718</b>
Penal	8.008	9.537	8.428	8.630	9.700	9.610	9.703	8590
Penal Juvenil	1.235	1.665	1.211	1.772	1.730	1.724	1.725	1460
Agraria	92	121	149	241	208	184	170	171
Contravencional	975	779	515	702	632	655	617	688
Pensiones Alimentarias	3.852	3.757	3.457	2.982	4.690	3.950	4.210	4383
Familia	17	33	13	6	53	19	14	24
Transito	4	6	8	6	6	5	5	5
Penalización de Violencia Contra la Mujer	702	897	832	843	1.186	1.053	1.054	943
Ejecución de la Pena	1.884	1.621	741	1.904	2.344	2.039	1.896	1917
Disciplinaria	296	348	299	307	315	314	297	335
Revisión	216	132	170	137	215	124	166	124
Ejecución Penal Juvenil	50	57	59	63	75	66	36	43
Laboral	0	0	0	0	5	31	31	35

En la siguiente tabla se especifican las oficinas con las mayores y menores cantidades de procesos ingresados en el 2012.

Despacho	Casos Entrados
<b>Mayores Entrados</b>	
I Circuito Judicial San José	10.594
I Circuito Judicial Alajuela	8.583
I Circuito Judicial Zona Atlántica (Limón)	4.428

Despacho	Casos
	Entrados
Cartago	4.304
<b>Menores Entrados</b>	
Coto Brus	369
Los Chiles	368
Cóbano	199
La Fortuna	145

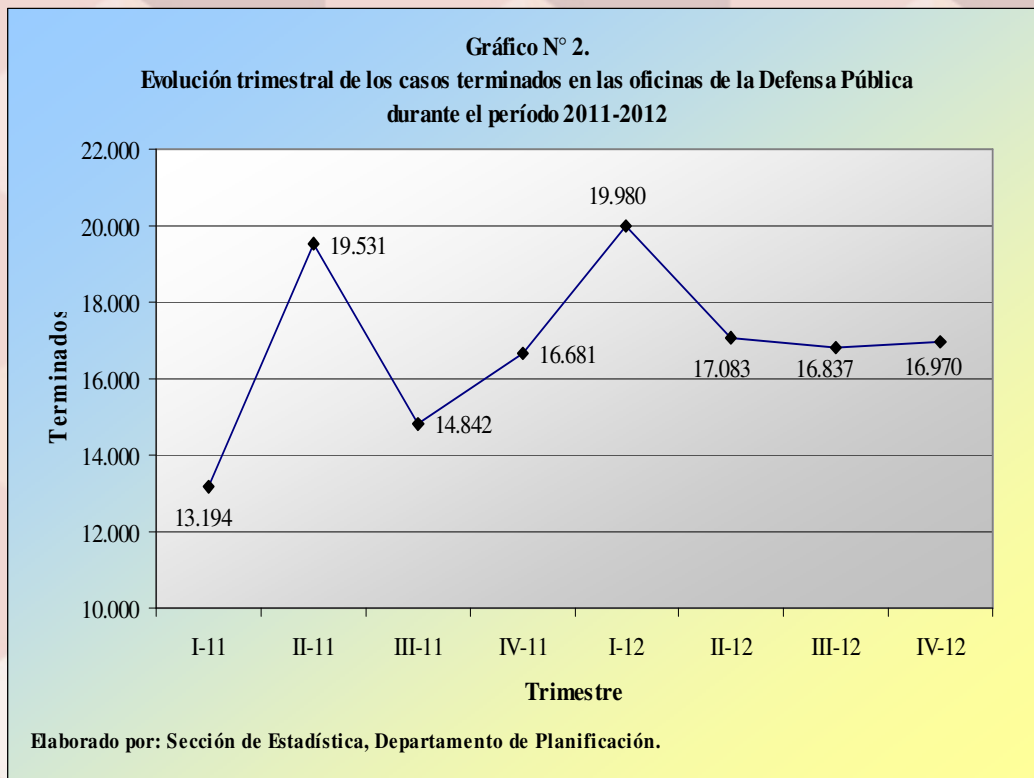
## II. Casos terminados

Las dependencias de la Defensa Pública terminaron 70.870 causas en el presente año, número superior en 6.622 unidades con relación a la producción mostrada en el 2011, para un repunte relativo de 10,3%.

Materia o Jurisdicción	Casos Terminados		Porcentajes	
	2011	2012	2011	2012
<b>Total</b>	<b>64.248</b>	<b>70.870</b>	<b>100,0</b>	<b>100,0</b>
Penal	29.498	33.958	45,9	47,9
Penal Juvenil	4.145	4.529	6,5	6,4
Agraria	731	684	1,1	1,0
Contravencional	3.108	2.503	4,8	3,5
Pensiones Alimentarias	14.697	16.185	22,9	22,8
Familia	163	144	0,3	0,2
Transito	48	19	0,1	0,0
Penalización de Violencia Contra la Mujer	2.776	3.366	4,3	4,7
Ejecución de la Pena	6.724	7.617	10,5	10,7

Materia o Jurisdicción	Casos Terminados		Porcentajes	
	2011	2012	2011	2012
Disciplinaria	1.305	1.174	2,0	1,7
Revisión	911	512	1,4	0,7
Ejecución Penal Juvenil	142	174	0,2	0,2
Laboral	0	5	0,0	0,0

Estos movimientos ocasionaron una tendencia hacia la estabilización de esta variable en el segundo semestre último. En este sentido, es importante indicar que la resolución por parte de las defensoras y los defensores no depende directamente de la gestión de la Defensa Pública, sino del curso que toman los procesos judiciales en sus diferentes etapas procesales.





De este grupo de litigios fenecidos en esta ocasión, 33.958 casos se asocian a la materia Penal (47,9%), 16.185 a Pensiones Alimentarias (22,8%), 7.617 a sumarios concernientes a la ejecución de la pena (10,7%), 4.529 a quejas atinentes a la jurisdicción Penal Juvenil (6,4%), 3.366 a la Ley de Penalización de la Violencia Contra la Mujer (4,7%), 2.503 a la materia Contravencional (3,5%), y 1.174 al dominio disciplinario (1,7%), representando estas competencias al 97,8% de la resolución global.

A continuación se despliega la composición trimestral de los casos terminados en la Defensa Pública por trimestre, en el período 2011-2012.

Materia o Jurisdicción	Trimestre							
	I-11	II-11	III-11	IV-11	I-12	II-12	III-12	IV-12
<b>Total</b>	<b>13.194</b>	<b>19.531</b>	<b>14.842</b>	<b>16.681</b>	<b>19.980</b>	<b>17.083</b>	<b>16.837</b>	<b>16.970</b>
Penal	5.811	9.597	6.754	7.336	9.967	8.020	7.978	7.993
Penal Juvenil	701	1.147	886	1.411	1.150	1.092	1.048	1.239
Agraria	51	244	141	295	175	151	218	140
Contravencional	693	865	751	799	679	541	668	615
Pensiones Alimentarias	3.189	4.327	3.825	3.356	4.404	4.169	3.723	3889
Familia	40	82	19	22	80	24	16	24
Transito	14	9	11	14	5	3	7	4
Penalización de Violencia Contra la Mujer	587	931	677	581	1.000	819	860	687
Ejecución de la Pena	1.610	1.857	1.038	2.219	2.078	1.803	1.867	1869
Disciplinaria	357	321	291	336	304	315	250	305
Revisión	109	107	424	271	115	104	144	149
Ejecución Penal Juvenil	32	44	25	41	23	42	56	53
Laboral	0	0	0	0	0	0	2	3



Análogamente al inciso anterior, en el siguiente recuadro se especifican los despachos con las cifras más altas y bajas de procesos fenecidos en la actualidad.

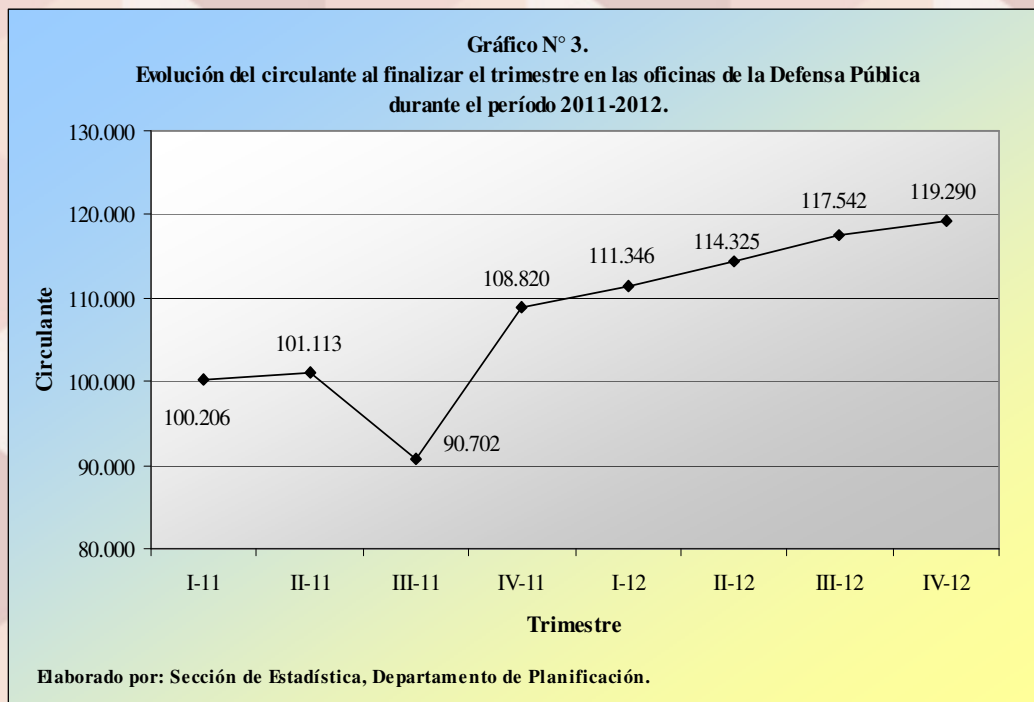
Despacho	Casos Terminados
<b>Mayores Terminados</b>	
I Circuito Judicial San José	9.054
I Circuito Judicial Alajuela	8.229
II Circuito Judicial Zona Atlántica (Pococí)	4.067
I Circuito Judicial Zona Atlántica (Limón)	3.798
<b>Menores Terminados</b>	
Garabito	321
Cóbano	268
PISAV	193
La Fortuna	53

### III. Circulante al finalizar el año

Los despachos adscritos a la Defensa Pública mantuvieron un circulante de 119.290 casos al finalizar el 2012, por lo que su volumen de trabajo evidenció un incremento de 10.470 asuntos con relación a las existencias habidas al iniciar este período, para un crecimiento porcentual de 9,6%.

Materia o Jurisdicción	Circulante Final		Circulante Final	
	2011	2012	2011	2012
<b>Total</b>	<b>108.820</b>	<b>119.290</b>	<b>100,0</b>	<b>100,0</b>
Penal	70.660	75.538	64,9	63,3
Penal Juvenil	11.336	13.446	10,4	11,3
Agraria	1.543	1.592	1,4	1,3
Contravencional	1.975	2.064	1,8	1,7
Pensiones Alimentarias	12.868	14.319	11,8	12,0
Familia	228	194	0,2	0,2
Transito	46	47	0,0	0,0
Penalización de Violencia Contra la Mujer	4.725	5.595	4,3	4,7
Ejecución de la Pena	2.958	3.537	2,7	3,0
Disciplinaria	1.408	1.495	1,3	1,3
Revisión	486	733	0,4	0,6
Ejecución Penal Juvenil	587	633	0,5	0,5
Laboral	0	97	0,0	0,1

Por consiguiente, la pendencia de estas oficinas sugiere un modelo ascendente en los últimos cinco trimestres, lo cual obedece -en esencia- a la mucho mayor cantidad de casos entrados en éstas con relación a su capacidad resolutive, en todos los ciclos del bienio 2011-2012, con excepción al segundo del 2011.



La clasificación de los procesos activos al 31 de diciembre del 2012 establece que 75.538 casos se asocian a la materia Penal (63,3%), 14.319 a Pensiones Alimentarias (12%), 13.446 a la jurisdicción Penal Juvenil (11,3%), 5.595 a la Ley de Penalización de la Violencia Contra la Mujer (4,7%), 3.537 a expedientes relacionados con la ejecución de la pena (3%), 2.064 a demandas de tipo Contravencional (1,7%), 1.592 a asuntos agrarios (1,3%) y 1.495 a seguimientos de tipo disciplinario (1,3%), para el 98,6% del trabajo bajo responsabilidad de la Defensa Pública.

Seguidamente, se muestra el perfil trimestral del circulante en el bienio 2011-2012; esto en función de la materia tratada en las diversas demandas.

Materia o Jurisdicción	Trimestre							
	I-11	II-11	III-11	IV-11	I-12	II-12	III-12	IV-12
<b>Total</b>	<b>100.206</b>	<b>101.113</b>	<b>90.705</b>	<b>108.820</b>	<b>111.346</b>	<b>114.325</b>	<b>117.542</b>	<b>119.290</b>
Penal	62.241	64.049	58.782	70.660	71.338	73.216	74.941	75.538
Penal Juvenil	9.358	8.686	7.792	11.336	11.916	12.548	13.225	13.446
Agraria	1.154	1.581	1.108	1.543	1.576	1.609	1.561	1.592
Contravencional	2.342	2.312	1.919	1.975	1.928	2.042	1.991	2.064
Pensiones Alimentarias	13.804	14.282	12.552	12.868	13.557	13.338	13.649	14.319
Familia	288	240	212	228	201	196	370	194
Transito	61	58	44	46	46	48	46	47
Penalización de Violencia Contra la Mujer	4.156	4.227	4.250	4.725	4.911	5.145	5.339	5.595
Ejecución de la Pena	3.886	2.833	1.575	2.958	3.224	3.460	3.489	3.537
Disciplinaria	1.364	1.421	1.342	1.408	1.419	1.418	1.465	1.495
Revisión	1.013	893	564	486	586	606	758	733
Ejecución Penal Juvenil	539	531	565	587	639	663	643	633
Laboral	0	0	0	0	5	36	65	97

En forma particular se presenta el detalle de los despachos con los volúmenes más y menos significativos de asuntos activos al finalizar el 2012.

Despacho	Circulante
	Final
<b>Mayores Circulantes</b>	
I Circuito Judicial San José	20.565
Heredia	7.854
I Circuito Judicial Zona Atlántica (Limón)	7.647
II Circuito Judicial Zona Atlántica (Pococí)	7.317



Despacho	Circulante Final
<b>Menores Circulantes</b>	
Los Chiles	421
PISAV	239
Cóbano	227
La Fortuna	92

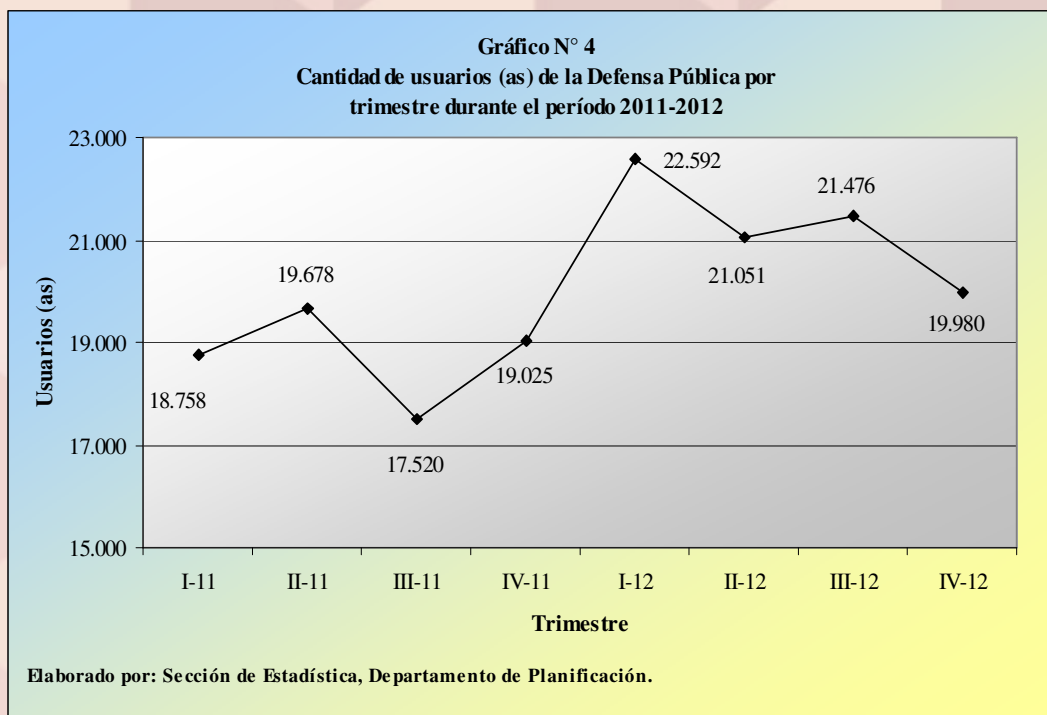
#### IV. Usuarias y usuarios de la Defensa Pública

Durante el 2012 un total de 85.099 personas acudieron a los servicios de la Defensa Pública, cantidad que se incrementó en 10.118, en comparación con la cifra registrada en el 2011, para un incremento relativo de 13,5%.

Materia o Jurisdicción	Usuarios (as)		Porcentajes	
	2011	2012	2011	2012
<b>Total</b>	<b>74.981</b>	<b>85.099</b>	<b>100,0</b>	<b>100,0</b>
Penal	38.426	41.505	51,2	48,8
Penal Juvenil	7.224	7.812	9,6	9,2
Agraria	643	787	0,9	0,9
Contravencional	3.256	2.887	4,3	3,4
Pensiones Alimentarias	13.905	17.233	18,5	20,3
Familia	53	110	0,1	0,1
Transito	22	21	0,0	0,0
Penalización de Violencia Contra la Mujer	3.157	4.240	4,2	5,0
Ejecución de la Pena	6.092	8.196	8,1	9,6
Disciplinaria	1.320	1.355	1,8	1,6

Materia o Jurisdicción	Usuarios (as)		Porcentajes	
	2011	2012	2011	2012
Revisión	655	629	0,9	0,7
Ejecución Penal Juvenil	228	220	0,3	0,3
Laboral	0	104	0,0	0,1

Como se desprende de la gráfica siguiente, la cantidad de usuarias y usuarios atendidos, muestran una evolución trimestralmente cambiante a lo largo del período analizado.



El detalle de este estrato según la materia relacionada con sus procesos en la actualidad intuye que 41.505 personas son atendidas en casos referidos con la materia Penal (48,8%), 17.233 a Pensiones Alimentarias (20,3%), 8.196 a asuntos por ejecución de la pena (9,6%), 7.812 a la jurisdicción Penal Juvenil

(9,2%), 4.240 a la Ley de Penalización de la Violencia Contra la Mujer (5%), 2.887 al contexto Contravencional (3,4%) y 1.355 al régimen disciplinario (1,6%), acaparando las usuarias y usuarios de estas materias al 97,8% del total de las personas defendidas.

En la próxima tabla se muestra la clasificación trimestral de las personas usuarias atendidas por la Defensa Pública desde el 2011.

Materia o Jurisdicción	Trimestre							
	I-11	II-11	III-11	IV-11	I-12	II-12	III-12	IV-12
<b>Total</b>	<b>18.758</b>	<b>19.678</b>	<b>17.520</b>	<b>19.025</b>	<b>22.592</b>	<b>21.051</b>	<b>21.476</b>	<b>19.980</b>
Penal	9.029	10.265	9.517	9.615	10.720	10.416	10.842	9.527
Penal Juvenil	1.472	1.911	1.713	2.128	2.044	2.070	2.004	1.694
Agraria	114	143	142	244	224	219	170	174
Contravencional	1.085	830	576	765	697	734	702	754
Pensiones Alimentarias	3.852	3.614	3.457	2.982	4.690	3.950	4.210	4.383
Familia	17	17	13	6	53	19	14	24
Transito	4	4	8	6	6	5	5	5
Penalización de Violencia Contra la Mujer	718	807	789	843	1.190	1.053	1.054	943
Ejecución de la Pena	1.884	1.563	741	1.904	2.344	2.039	1.896	1.917
Disciplinaria	317	336	335	332	329	325	346	355
Revisión	216	132	170	137	215	124	166	124
Ejecución Penal Juvenil	50	56	59	63	75	66	36	43
Laboral	0	0	0	0	5	31	31	37

Por su parte, la especificidad de este estrato en función del tipo de demanda que enfrentan las personas, establece que para esta ocasión 38.796 personas fueron atendidas en procesos referidos a demandas penales de clase ordinaria (45,6%), 12.920 a solicitudes de una pensión alimentaria (15,2%), 6.996 a litigios ordinarios en materia Penal Juvenil (8,2%) y 4.972 a causas penales en la modalidad de Flagrancia (5,8%), representando éstas el 74,8% de las usuarias y usuarios defendidas; es decir, cerca de sus tres cuartas partes.

Tipo de Procedimiento	Usuarios (as)		Porcentajes	
	Absolutos	Relativos	Absolutos	Relativos
<b>Total</b>	<b>74.981</b>	<b>85.099</b>	<b>100,0</b>	<b>100,0</b>
Penal: Ordinario	38.228	38.796	51,0	45,6
Pensiones: Demanda Pensión Alimentaria	10.642	12.920	14,2	15,2
Penal Juvenil: Ordinario	6.378	6.996	8,5	8,2
Penal: Flagrancia	1.137	4.972	1,5	5,8
Contravencional	3.193	2.830	4,3	3,3
Ejecución Pena: Modificación Pena	1.857	2.721	2,5	3,2
Ejecución De Pena: Incidente Libertad Condicional	1.258	2.393	1,7	2,8
Penal: Otro	2.034	1.731	2,7	2,0
Ejecución Pena: Incidente de Queja	1.342	1.472	1,8	1,7
Disciplinario: Ordinario	1.128	1.175	1,5	1,4
Pensiones: Aumento Cuota	877	1.017	1,2	1,2
Penal Juvenil: Contravencional	644	720	0,9	0,8
Pensiones: Rebajo Cuota	526	612	0,7	0,7
Revisión	643	606	0,9	0,7
Otros *	4.227	4.359	5,6	5,1
NS/NR	867	1.779	1,2	2,1



La segregación del grupo examinado evidencia que 57.430 de los sujetos defendidos en el 2012 corresponden a varones (67,5%), 26.306 a mujeres (30,9%) y en 1.363 casos no fue posible determinar el sexo de la persona (1,6%).

Sexo de la Persona	Usuarios (as)		Porcentajes	
	2011	2012	2011	2012
<b>Total</b>	<b>74.981</b>	<b>85.099</b>	<b>100,0</b>	<b>100,0</b>
Masculino	51.549	57.430	68,7	67,5
Femenino	22.525	26.306	30,0	30,9
NS/NR	907	1.363	1,2	1,6

De manera análoga, 67.354 de estos individuos son de nacionalidad costarricense (79,1%), 5.403 nicaragüense (6,3%), tan sólo 323 colombiana (0,4%) y 179 panameña (0,2%), para el 86,1% del total, en la actualidad.

Nacionalidad	Usuarios (as)		Porcentajes	
	2011	2012	2011	2012
<b>Total</b>	<b>74.981</b>	<b>85.099</b>	<b>100,0</b>	<b>100,0</b>
Costa Rica	62.550	67.354	83,4	79,1
Nicaragua	4.559	5.403	6,1	6,3
Colombia	309	323	0,4	0,4
Panamá	141	179	0,2	0,2
Otra *	844	1.028	1,1	1,2
Ignorada	6.578	10.812	8,8	12,7

El grupo etáreo de este conglomerado sugiere para esta ocasión que 6.020 de las personas defendidas fueron menores de edad (7,1%), 59.445 adultos (as) (69,9%), 1.332 adultos mayores o de la tercera edad (1,6%) y en 18.302 casos se desconoce esta información (21,5%), siendo éste un volumen nada despreciable y sobre el cual debe esforzarse la Defensa Pública para poder conocer el estatus de estas personas.

Estatus Etáreo	Usuarios (as)		Porcentajes	
	2011	2012	2011	2012
<b>Total</b>	<b>74.981</b>	<b>85.099</b>	<b>100,0</b>	<b>100,0</b>
Menor	5.863	6.020	7,8	7,1
Adulto (a)	54.013	59.445	72,0	69,9
Adulto (a) Mayor	1.147	1.332	1,5	1,6
NS/NR	13.958	18.302	18,6	21,5

La condición física de esta población revela que durante el 2012 78.001 personas no presentaban algún tipo de discapacidad (91,7%), 827 sí mantenían este estatus de vulnerabilidad (1%) y en 6.271 casos no fue posible obtener este detalle (7,4%).

Condición Física	Usuarios (as)		Porcentajes	
	2011	2012	2011	2012
<b>Total</b>	<b>74.981</b>	<b>85.099</b>	<b>100,0</b>	<b>100,0</b>
Sin Discapacidad	68.928	78.001	91,9	91,7
Con Discapacidad	736	827	1,0	1,0
NS/NR	5.317	6.271	7,1	7,4

Por su parte, 479 de estos 85.099 sujetos pertenecen a algún grupo indígena en la actualidad (5,6%; es decir, por mil), lo cual sugiere que cerca de seis por cada 1.000 individuos conforman este grupo étnico.

Oficina	Usuarios (as) Indígenas		Porcentajes	
	2011	2012	2011	2012
<b>Total</b>	<b>468</b>	<b>479</b>	<b>100,0</b>	<b>100,0</b>
Bribri	163	146	34,8	30,5
Buenos Aires	109	114	23,3	23,8
Turrialba	53	69	11,3	14,4
Limón	33	32	7,1	6,7
Coto Brus	32	21	6,8	4,4
Corredores	20	52	4,3	10,9
Otra *	58	45	12,4	9,4

Finalmente, un total de 73.681 personas defendidas vieron finiquitado su proceso durante el 2012, siendo 23.262 de éstas beneficiarias de un sobreseimiento definitivo (31,6%), mientras que a 7.821 se les declaró con lugar el proceso (10,6%), para el 42,2% del total de estas y estos usuarias (os), en esta oportunidad.

Motivo de Término	Usuarios (as) con			
	Procesos Terminados		Porcentajes	
	2011	2012	2011	2012
<b>Total</b>	<b>66.686</b>	<b>73.681</b>	<b>100,0</b>	<b>100,0</b>
Sobreseimiento Definitivo	19.132	23.262	28,7	31,6
Con Lugar	7.200	7.821	10,8	10,6
Archivado	5.651	5.376	8,5	7,3
Conciliación	4.402	5.949	6,6	8,1
Sentencia Absolutoria	3.474	3.863	5,2	5,2
Sustitución Defensor Público	2.697	3.502	4,0	4,8
Sustitución Abogado Particular	2.231	2.624	3,3	3,6
Sentencia Condenatoria	2.095	2.646	3,1	3,6
Sin Lugar	1.851	1.950	2,8	2,6
Desestimado	1.456	1.393	2,2	1,9
Condenatoria por Abreviado	1.107	2.214	1,7	3,0
Otro *	15.182	11.634	22,8	15,8
NS/NR	208	1.447	0,3	2,0

Asimismo, 35.917 personas con proceso concluido en el año ventilaron sus demandas en el ámbito Penal (48,7%), 16.185 en la jurisdicción de Pensiones Alimentarias (22%), y 7.617 bajo el contexto de la ejecución de la pena (10,3%), conformando estas materias al 81,1% del total de este grupo poblacional particular.



Materia o Jurisdicción	Usuarios (as) con			
	Procesos Terminados		Porcentajes	
	2011	2012	2011	2012
<b>Total</b>	<b>66.686</b>	<b>73.681</b>	<b>100,0</b>	<b>100,0</b>
Penal	31.155	35.917	46,7	48,7
Penal Juvenil	4.647	5.168	7,0	7,0
Agraria	746	660	1,1	0,9
Contravencional	3.261	2.660	4,9	3,6
Pensiones Alimentarias	14.697	16.185	22,0	22,0
Familia	163	144	0,2	0,2
Transito	48	19	0,1	0,0
Penalización de Violencia Contra la Mujer	2.795	3.366	4,2	4,6
Ejecución de la Pena	6.724	7.617	10,1	10,3
Disciplinaria	1.397	1.254	2,1	1,7
Revisión	911	512	1,4	0,7
Ejecución Penal Juvenil	142	174	0,2	0,2
Laboral	0	5	0,0	0,0

Para finalizar con este estudio, a continuación se destacan los listados de las dependencias de la Defensa Pública con las cantidades más altas y bajas de usuarias y usuarios en el 2012.

---

<b>Despacho</b>	<b>Número de Usuarios (as)</b>
<b>Mayores Usuarios</b>	
I Circuito Judicial San José	11.689
I Circuito Judicial Alajuela	8.964
I Circuito Judicial Zona Atlántica (Limón)	4.859
II Circuito Judicial Zona Atlántica (Pococí)	4.697
<b>Menores Usuarios</b>	
Los Chiles	404
Coto Brus	366
Cóbano	217
La Fortuna	157

---